ilionx
experts in eenvoud

zelfcheck

grip op AI-check

10 stellingen. In 5 minuten zie je waar je het overzicht over AI hebt en waar nog niet.

voor	tijd	opbouw
CIO's, IT-managers en CISO's	5 minuten	3 vragen, 10 stellingen

Voor organisaties die al met AI werken en merken dat ze het overzicht verliezen.

Jullie zijn met AI begonnen. Collega's gebruiken ChatGPT of Copilot, afdelingen proberen tools uit en misschien zijn er al AI-agents gebouwd. Nu komen de vragen: wie gebruikt wat, mag dit eigenlijk wel en wat kost het ons? Met deze check zie je in vijf minuten waar je het overzicht hebt en waar nog niet.

Let op: vul de stellingen in zoals het vandaag echt gaat. In Adobe Acrobat Reader rekent de pdf je scores vanzelf uit.

zo werkt het

1

Geef elke stelling een score van 1 (helemaal niet) tot 5 (volledig). Kijk naar hoe het nu gaat, ook als dat tegenvalt.

2

Tel per vraag de scores op en deel door het aantal stellingen.

3

Kom je bij een vraag onder de 3,5 uit, dan is dat een aandachtspunt.

4

Bij je laagste score begin je.

de drie vragen

1

Wie gebruikt er bij ons AI, en waarvoor?

3 stellingen

2

Gebruiken we AI veilig en volgens de regels?

3 stellingen

3

Kunnen we meer met AI doen zonder dat het uit de hand loopt?

4 stellingen

wat je eraan hebt

Je krijgt drie scores op een rij en je ziet welke vraag als eerste aandacht nodig heeft. **Je uitslag staat op pagina 3, je volgende stap op pagina 4.**

de tien stellingen

Drie vragen, tien stellingen. Kruis per stelling aan wat het best past.

vraag 1 Wie gebruikt er bij ons AI, en waarvoor?

		helemaal niet	nauwelijks	deels	grotendeels	volledig
1	We weten welke AI-tools onze medewerkers gebruiken, ook de tools die ze zelf hebben gekozen.	1	2	3	4	5
2	We weten welke AI in onze ingekochte software zit en welke AI-agents collega's zelf hebben gebouwd, en bij welke gegevens die kunnen.	1	2	3	4	5
3	Eén persoon of team gaat bij ons over AI, en iedereen weet wie dat is.	1	2	3	4	5

vraag 1 **som** ☐ ÷ 3 = **gemiddelde** ☐

vraag 2 Gebruiken we AI veilig en volgens de regels?

		helemaal niet	nauwelijks	deels	grotendeels	volledig
4	We hebben afgesproken welke gegevens wel en niet in AI-tools mogen. Dat is ook technisch geregeld, bijvoorbeeld met dataclassificatie en toegangsrechten.	1	2	3	4	5
5	We weten per AI-toepassing welke regels uit de AI Act gelden en wat we daarvoor moeten doen.	1	2	3	4	5
6	Vraagt de directie of een toezichthouder hoe we met AI-risico's omgaan, dan kunnen we dat laten zien.	1	2	3	4	5

vraag 2 **som** ☐ ÷ 3 = **gemiddelde** ☐

vraag 3 Kunnen we meer met AI doen zonder dat het uit de hand loopt?

		helemaal niet	nauwelijks	deels	grotendeels	volledig
7	We weten wat AI ons kost, en iemand bewaakt het budget.	1	2	3	4	5
8	We houden een lijst bij van AI-tools en AI-modellen die gebruikt mogen worden.	1	2	3	4	5
9	Geeft een AI-toepassing een vreemd antwoord, dan kunnen we terugzien hoe dat antwoord tot stand kwam.	1	2	3	4	5
10	Wil een afdeling een nieuwe AI-toepassing gebruiken, dan is duidelijk waar die langs moet en wie beslist of het mag.	1	2	3	4	5

vraag 3 **som** ☐ ÷ 4 = **gemiddelde** ☐

je drie scores

Zet je drie gemiddelden op een rij. Vul het getal in en zet een streep op de lijn.

vraag 1
Wie gebruikt er bij ons AI, en waarvoor?

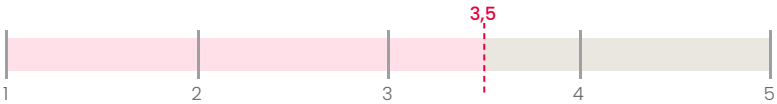

onder 3,5?
Je weet niet goed welke AI er is en bij welke gegevens die kan. Begin met een lijst van de AI-tools, AI-functies en agents die er zijn.

vraag 2
Gebruiken we AI veilig en volgens de regels?

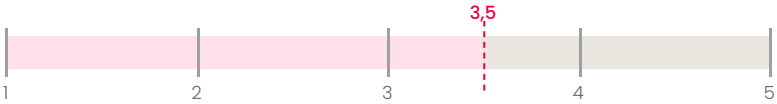

onder 3,5?
Je kunt nog niet laten zien dat AI veilig wordt gebruikt. Begin met afspraken die medewerkers kennen en zoek uit welke regels uit de AI Act voor jullie gelden.

vraag 3
Kunnen we meer met AI doen zonder dat het uit de hand loopt?

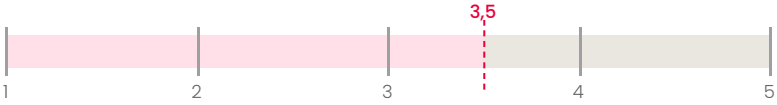

onder 3,5?
Niemand bewaakt nog wat AI kost en oplevert. Begin met iemand die het budget bewaakt en een vaste route voor nieuwe toepassingen.

onder 3,5: hier heb je nog geen grip 3,5 of hoger: hier heb je grip. Kijk dan naar de stelling met je laagste score.

je hebt de check ingevuld, en nu?

Fijn dat je de check hebt ingevuld. Je vraagt je nu vast af wat je ermee moet.

vijf tips om te beginnen

1. Kijk nog eens naar je scores. Ligt een vraag onder de 3,5, dan hebben jullie daar nog geen grip op AI. Je voelt waarschijnlijk zelf ook al aan waar het onduidelijk is.

2. Bespreek je uitkomst met je manager, in het managementoverleg of met de collega die over AI gaat.

3. Bepaal samen waar jullie grip hebben en waar niet. Wat vraagt nu om actie, en wat kan wachten?

4. Maak een korte actielijst voor wat het meest urgent is, met per actie wie het oppakt.

5. Kijk elke twee weken met de betrokkenen hoe het ervoor staat.

bespreek je uitkomst met een AI-specialist

Makkelijker gezegd dan gedaan, zeker als AI nog nieuw is in je organisatie. Wij werken zelf al jaren met AI en helpen klanten daar elke dag bij.

In een gesprek kijken we samen naar je scores en wat bij jullie past. Wil je verder, dan doen we samen het **Grip op AI-assessment**. Daarin gaan we verder dan de check. We kijken ook naar wat jullie met AI willen bereiken en hoe collega's ermee werken, en we nemen data en techniek mee. Dat doen we in korte gesprekken en workshops met business, IT, security en compliance. Je krijgt de belangrijkste knelpunten op volgorde en advies over wat je als eerste aanpakt.

neem contact op

of bel 088 059 05 00

Lees meer over Grip op AI ›